



La gestion pilotée est un mode de gestion du contrat E-Novline, contrat en euros et en unités de compte, assuré par e-cie vie sur les conseils de La Financière de l'Echiquier (LFDE). Vous trouverez dans ce reporting mensuel, les principales orientations de gestion prises pour le mandat prudent, ainsi que des données chiffrées sur le mandat prudent de la gestion sous mandat du contrat E-Novline. Au titre de ce mode de gestion, LFDE fournit à e-cie vie les éléments constitutifs de ce reporting.

### Commentaire de gestion au 28/02/2018

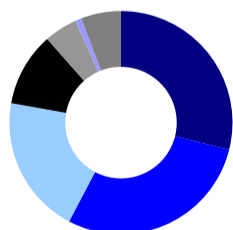
C'était notre scénario depuis le début d'année : la maturité du cycle économique, les tensions sur le marché du travail et les multiples hausses de salaires minimums qui ont suivi la réforme fiscale allaient entraîner une hausse des coûts salariaux aux Etats-Unis et, finalement, de l'inflation. Cela s'est matérialisé en début de mois, lors de la publication des données de coût du travail pour le mois de janvier, qui ont surpris à la hausse. Trop complaisants sur la question de l'inflation et après un mois de janvier euphorique, les marchés actions ont violemment corrigé sur cette annonce. Dans ce contexte le profil prudent recule de -1,8%.

La baisse rapide des marchés actions a entraîné les actifs risqués obligataires et l'écartement des primes de risque n'a pas été compensé par une baisse des taux sans risques. Néanmoins, l'ampleur du mouvement est restée limitée, le programme d'achat d'obligations de la BCE agissant toujours comme amortisseur sur l'amplitude des mouvements. Ainsi, Echiquier Oblig ne recule que de -0,3%. De son côté, Echiquier Patrimoine a été très mobile sur son exposition actions. Déjà ramenée à 20% après le rallye de janvier, ce qui a amorti la baisse des marchés, elle a été abaissée à 17% dès les premiers mouvements de correction, avant d'être remontée à 28% à l'orée du rebond, en renforçant notamment la thématique value. Cette réactivité lui permet de terminer le mois sur une baisse contenue de -0,8%.

### Indicateurs de risque

Volatilité du profil Prudent depuis 3 ans	5,3%
Volatilité du profil Prudent depuis 1 an	4,0%

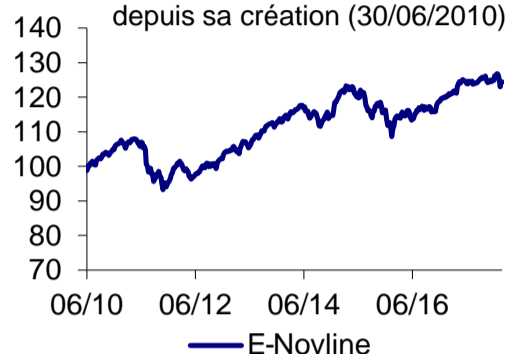
### Répartition par secteur\*



■ Matériel, Industrie	28,9%
■ Consommation	28,8%
■ Finance	20,1%
■ Technologie et Télécommunication	10,7%
■ Services aux collectivités	4,8%
■ Energie	0,9%
■ Santé	5,8%

### Performances au\* 28/02/2018

Evolution du profil depuis sa création (30/06/2010)



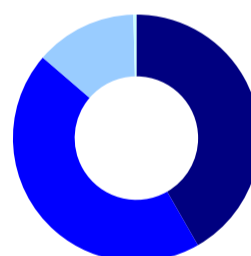
perf 1 mois	-1,7%
perf YTD	-0,4%
perf 1 an	2,9%
perf création	24,4%

**Les performances passées ne préjugent pas des performances futures et ne sont pas constantes dans le temps.**

**L'investissement sur les supports en unités de compte supporte un risque de perte en capital puisque leur valeur est sujette à fluctuation à la hausse comme à la baisse, dépendant notamment de l'évolution des marchés financiers. L'assureur s'engage sur le nombre d'unités de compte et non sur leur valeur qu'il ne**

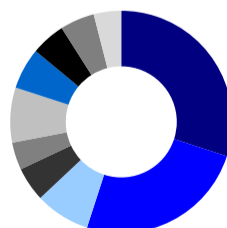
\* Les performances du profil sont nettes de frais de gestion et de mandat du contrat d'assurance vie (frais prélevés trimestriellement) et nettes de frais de gestion propres aux supports en unités de compte composant le profil, avant prélèvements sociaux et fiscaux.

### Allocation par type d'actifs



■ Actions	(41,7%)
■ Obligations	(44,6%)
■ Produit de taux	(13,3%)
■ Liquidités	(0,4%)

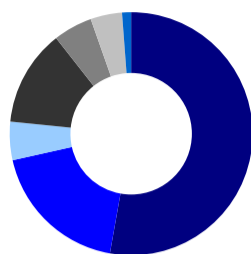
### Répartition du profil Prudent



■ Echiquier Patrimoine	30%
■ Echiquier Oblig	25%
■ Echiquier Convertibles Europe	8%
■ Echiquier Agenor	5%
■ Echiquier Agressor	4%
■ Echiquier ARTY	8%
■ Echiquier Value	6%
■ Echiquier QME	5%
■ Echiquier Prime	5%
■ Echiquier Major	4%

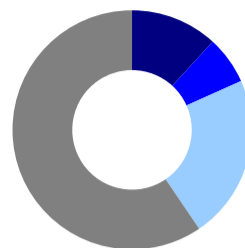
Document non contractuel. Les informations, commentaires et analyses contenus dans ce document sont fournis à titre purement informatif

### Répartition des actions par pays\*



- France 52,8%
- Allemagne, Suisse, Autriche 18,7%
- Benelux 5,1%
- Espagne, Italie, Grèce 12,8%
- Pays scandinaves 5,2%
- Royaume-Uni 4,2%
- Autres 1,2%

### Répartition des actions par taille de capitalisation\*



- < 1000 M€ (11,8%)
- entre 1000 M€ et 2000 M€ (6,5%)
- entre 2000 M€ et 6000 M€ (22,2%)
- > 6000 M€ (59,5%)

\* hors Echiquier Oblig, Echiquier QME, Echiquier Global convertibles et Prime

Les éléments constituant le mandat théorique en fin de mois incluent la dérive de marché et représentent le mandat cible de référence pour le gestionnaire. Le mandat du client peut donc s'en écarter, parfois sensiblement en terme de composition pour les raisons suivantes (liste non exhaustive) : souscription du contrat E-Novline récente, changement de mandat versements/rachats,...

Document non contractuel. Les informations, commentaires et analyses contenus dans ce document sont fournis à titre purement informatif

LA FINANCIERE DE L'ECHQUIER – SOCIETE DE GESTION

53 AVENUE D'IENA – 75116 PARIS TEL. : 01.47.23.90.90 – FAX : 01.47.23.91.91 – www.lfde.com

S.A. AU CAPITAL DE 10 000 000 € – SIREN 352 045 454 – R.C.S. PARIS - AGREMENT A.M.F. N° GP 91004